

**2DA EDICIÓN**

ZONA ESCOLAR 108

# AFABETIZACIÓN INICIAL

EL ARTE DE LA LECTURA Y ESCRITURA

PRIMERO Y SEGUNDO GRADO




Este soy yo



Escribe o pega tu nombre

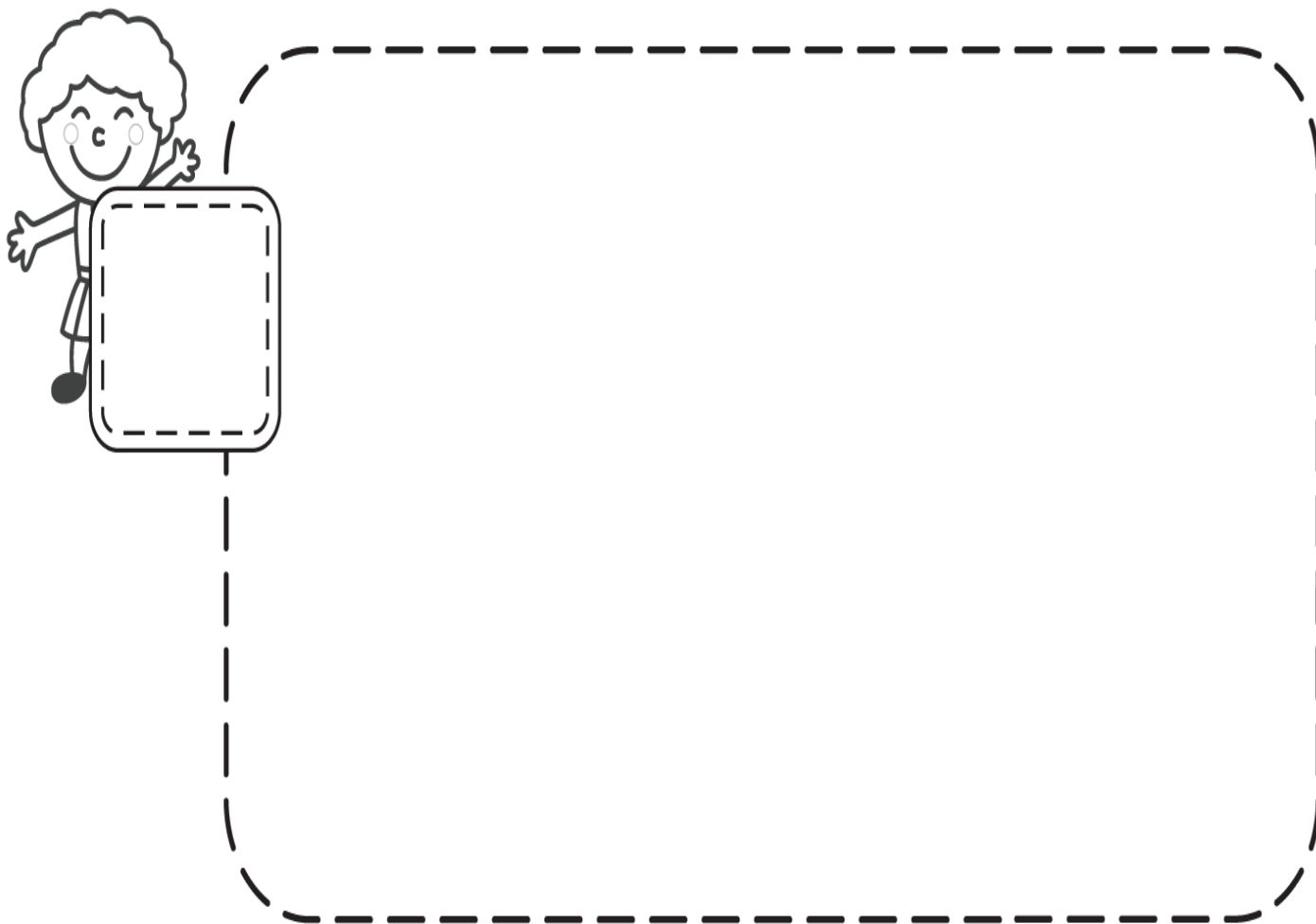
A large empty rectangular box with a solid black border, intended for writing or pasting a name.

Decoro mi nombre




# Encontrando mi primera letra

Busca en una revista muchas veces tu letra inicial. Recórtalas y pégalas aquí:




¿Cuántas encontraste?






# Letras de mis compañeros

¿Conoces las letras iniciales de todos los integrantes de tu salón? Escribe en cada cuadro cuales son.

# Mi letra suena a...

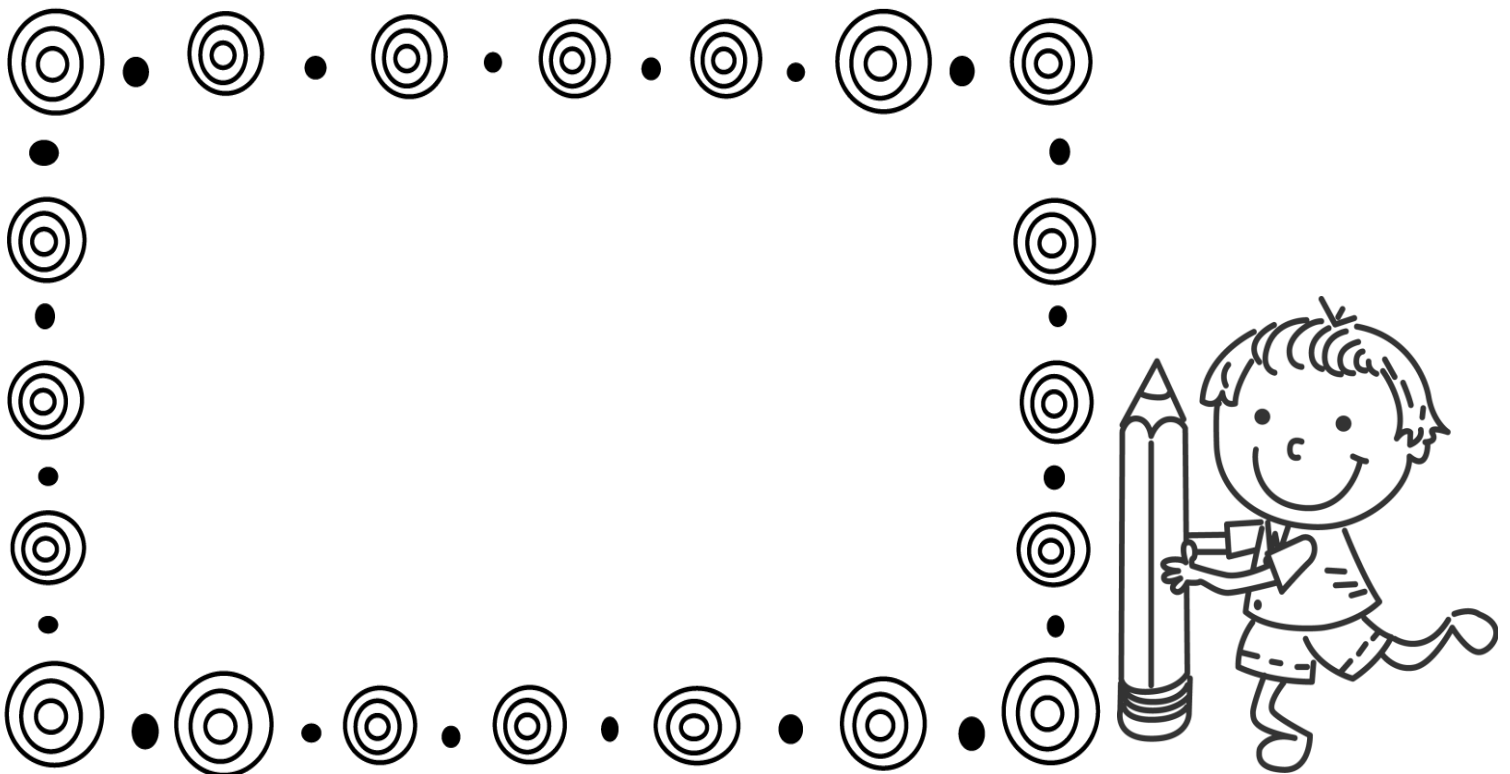
¿Sabes qué sonido tiene tu letra? Realiza un dibujo que se escriba y suene a tu letra inicial.



# Mi nombre termina con la letra

¿Conoces con que letra termina tu nombre? Pide que escriban con plumón negro tu nombre y encierra tu última letra con tu color favorito.

Realiza un dibujo que suene a tu letra final.

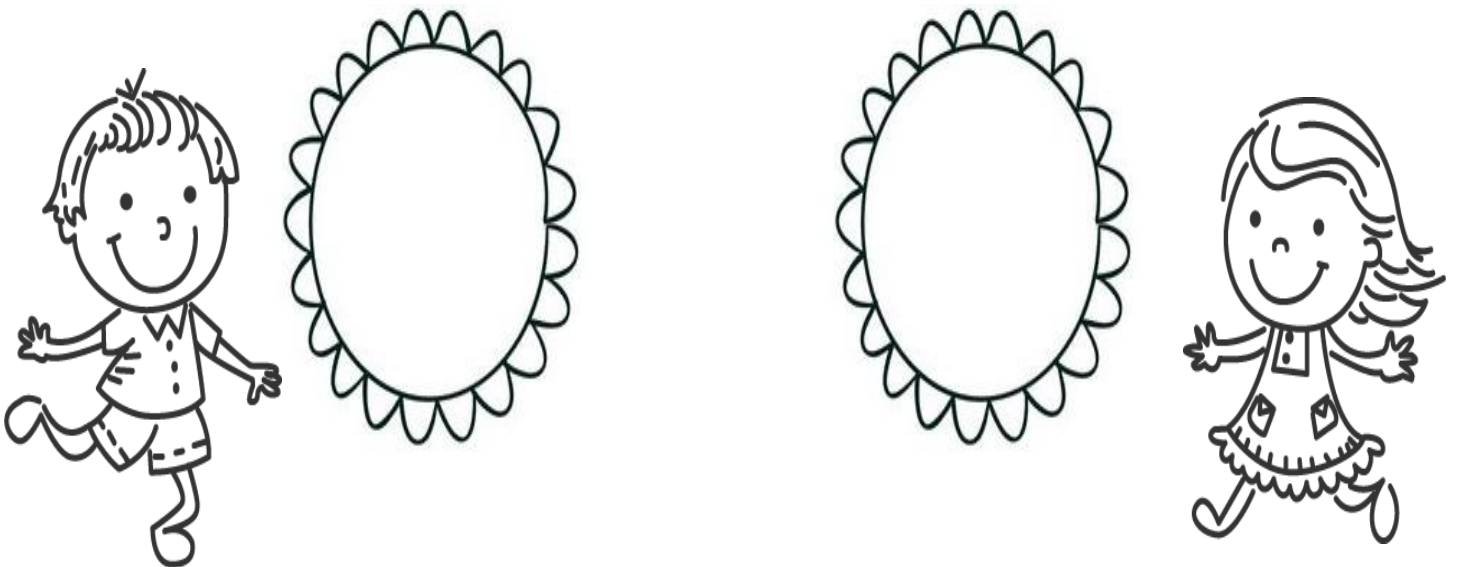




# La primera y la última

Pega tu nombre o escríbelo en el recuadro. Remarca tu letra inicial con rojo y la última letra color azul.


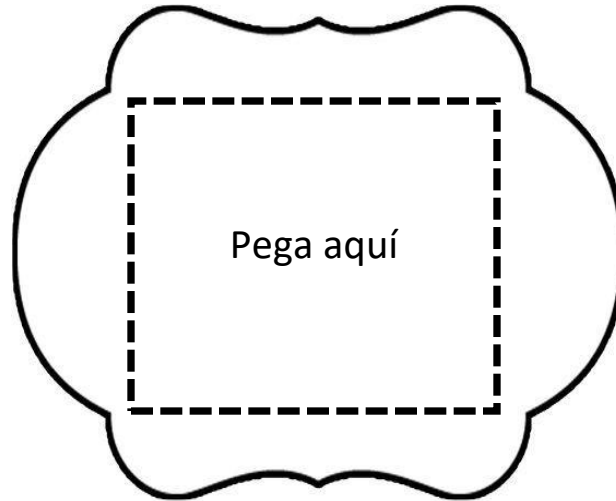
Escríbelas.





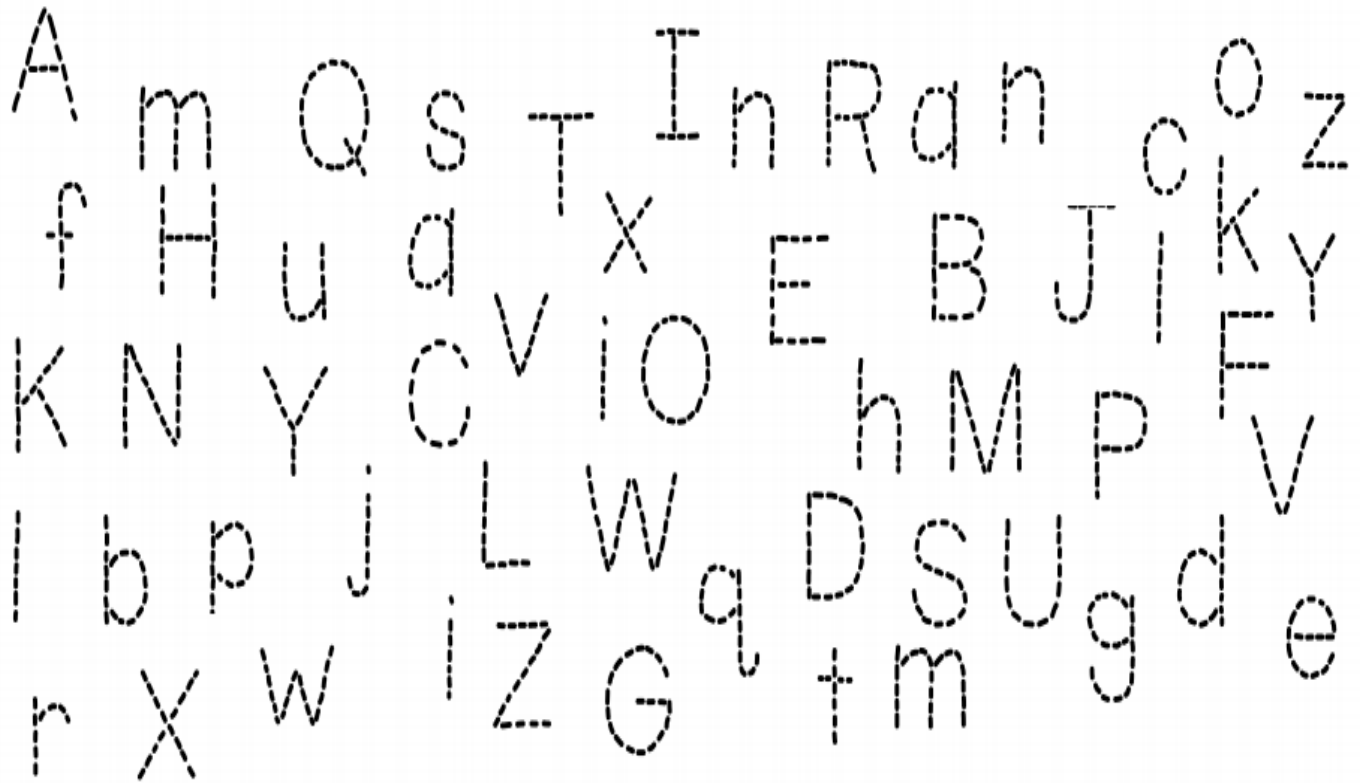
# Mi letra inicial suena a...

Observa las imágenes. Realiza el sonido de la primera letra más fuerte.  
Colorea, recorta y pega aquella imagen que suene a tu letra inicial.



# Letras de mi nombre

Remarca todas las letras de tu nombre



Escríbelas en orden para formar tu nombre.

---

---

---

---

---



# Las letras de mi nombre

Colorea tu inicial mayúscula con rojo y las demás de tu nombre con azul.



## Mi nombre en el abecedario

¿Sabías que todas las letras de tu nombre están en el abecedario? Repasa el nombre de las letras y su sonido. Remarca y une las letras del abecedario con las letras de tu nombre.

ABCDEFGHIJKLMNOPQRSTUVWXYZ

Escribe tu nombre aquí.





# Mi nombre en el abecedario

¿Sabías que todas las letras de tu nombre están en el abecedario? Repasa el nombre de las letras y su sonido. Remarca y une las letras del abecedario con las letras de tu nombre.

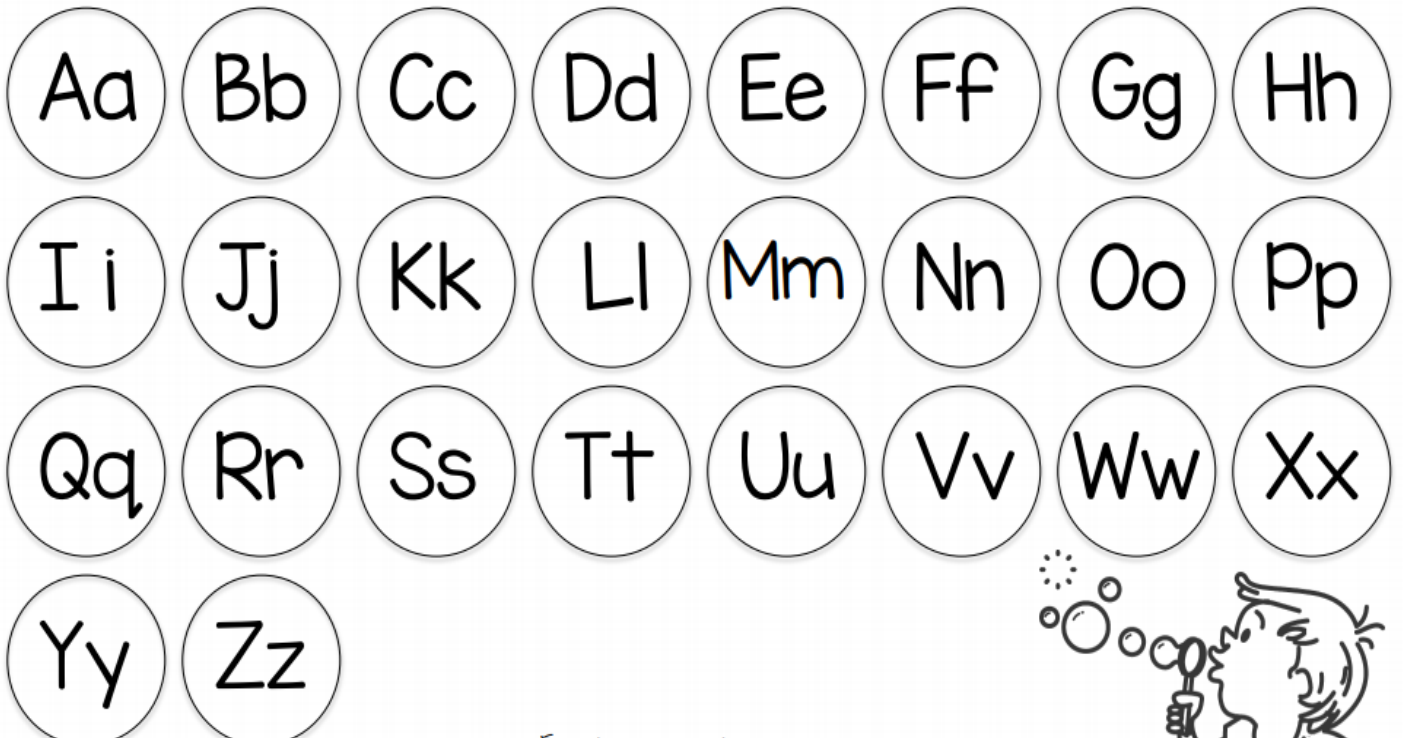
abcdefghijklmnopqrstuvwxyz

Escribe tu nombre aquí.




## Las burbujas de mi nombre

Observa las letras que están en las burbujas. Colorea las letras de tu nombre y escribe tu nombre al final.



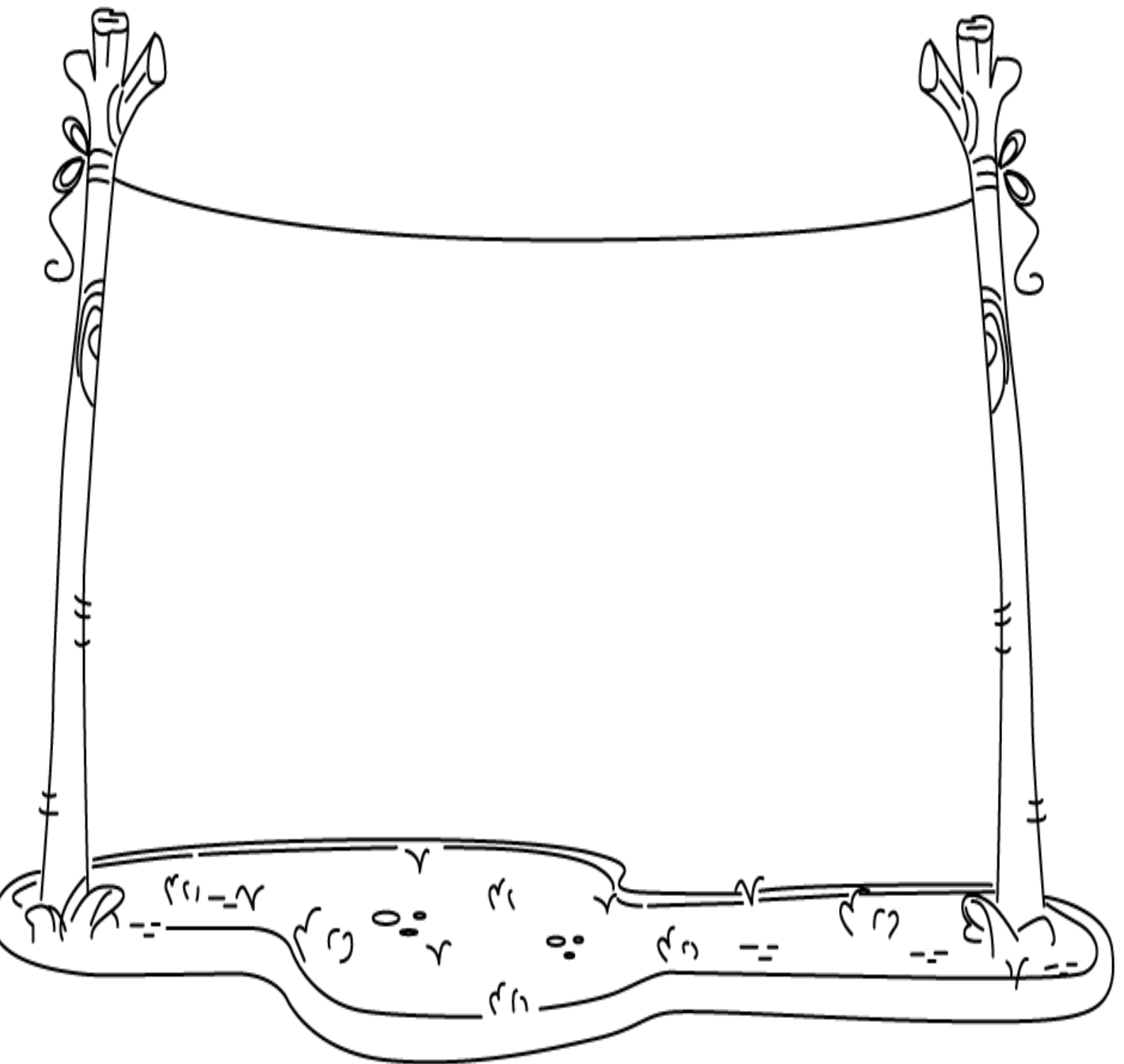
# Huellas hacia mi nombre

Colorea sólo las letras que tiene tu nombre que están dentro de las huellas. Escribe o pega tu nombre en el recuadro final. ¡Inténtalo con una lupa!






El tendedero de mi nombre



## Ropa con letras mayúsculas




## Ropa con letras minúsculas



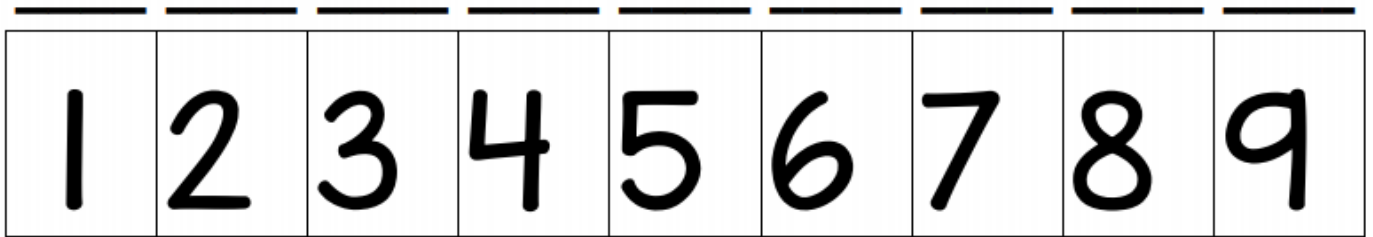
# Mi nombre correcto es...

- 1.- Pide a tu mamá, papá o algún familiar que llene con algunos nombres las placas, incluyendo el tuyo.
- 2.- Colorea la placa con tu nombre correcto.



## ¿Cuántas letras tiene mi nombre?

- 1.- Escribe en cada línea las letras de tu nombre y cuenta cuantas letras tiene.
- 2.- Colorea hasta el número al que llegó tu última letra



MI nombre tiene  letras

Escribe tu nombre aquí:

---

---

---




# MI nombre con estrellas

1. Escribe en las rayas las letras de tu nombre.
2. Colorea, recorta y pega una estrella en cada cuadro

--	--	--	--	--	--	--	--	--

MI nombre tiene  estrellas.



# MI nombre con stickers

1. Escribe en las rayas las letras de tu nombre
2. Pega tus stickers favoritos por cada letra

--	--	--	--	--	--	--	--	--

¿CUANTOS STICKERS LOGRASTE PEGAR? \_\_\_\_\_

